

こんな素敵なりフォーム

第十二回 東京都江戸川区・F様邸

させていただきました！



Mansion reform

気に入ったものに囲まれて暮らす
大人テイストなマンション空間


◆築20年91㎡のマンションをスケルトンリフォーム

自然素材を多く採用

床の赤い無垢材「スマトラカリン」をはじめ、壁には漆喰、建具も全て無垢材を使った自然素材に囲まれた空間に、お客様こだわりのインテリアの数々が映えます。

外国のお屋敷のような空間です！

「自分らしい住まい」にしたいとのご希望で、沢山のこだわりを盛り込んで完成したこちらのお住まいは、そこだけ別世界のような空間となりました！



お客様より **ありがとうございます！**



エコリフォームさんは、話をよく聞いてくれて、プロとしてのアドバイスが的確でした。話して、合うなと思いました。

(出来上がりは) 大満足です！
ここまで、自分の満足いくようにできて良かったと思います。自分で考えた空間ですから、居心地いいです。



下様は、一気に仕上げるのではなく、段階的にリフォームをされました。実際にお住まいになりながらじっくり考え、計画をお進めになって造り上げたからこそ実現した、こだわりの空間です！

コーディネーターの薄井です！

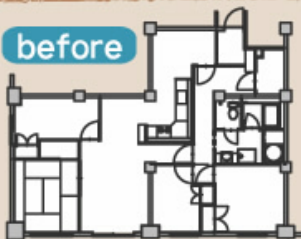
① 第一期：全面スケルトンリフォーム（2007年）



トイレとお風呂の間には室内窓！
こちらのマンションは制約の為、お風呂を広げる事ができませんでした。そこで、視覚的な広さを確保するための工夫として、窓を設けました。

間取りbefore&after

before

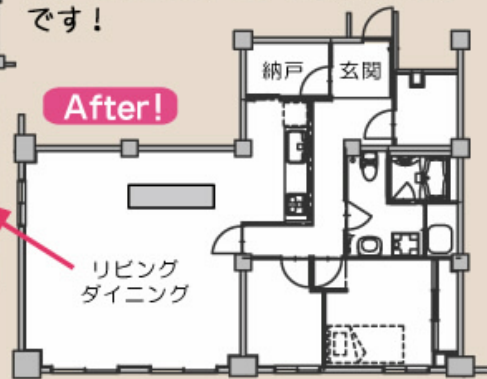


4LDKだった間取りを2LDKにされました。
3部屋を1つにすることで実現した、21畳のリビング空間が圧巻です！



以前は段差があるお住まいでしたが、全面バリアフリーに！

After!



リビング
ダイニング



◀ キッチンにはIKEAの製品をお客様より支給していただいたもの。個性的なタイルの装飾を加え、オリジナルなキッチン空間が出来上がりました。

② 第二期：オーダー収納（2008年）



本棚を兼ねた壁面収納。



収納を新しく造りつけされました。実際にお持ちのものに合わせて造作した、まさに一点もののオリジナル収納です。

マンション壁面にある構造上の凹凸にもピッタリ合わせていますので、ムダな隙間ができませんよ♪



こちらはキッチン収納です！

③ 第三期：内装を仕上げ、ついに完成！（2010年）

壁の塗り壁の仕上げ、建具の塗装、キッチン壁面のタイル張り、玄関のタイル張りなど、内装を一気に仕上げました！

下様のセンスが細部まで光る、大人テイストでシックなお住まいの完成です！
ありがとうございました！



こちらのお客様の詳しいリフォーム事例は、

弊社運営の「東京マンションリフォームセンター」にも掲載されています！

<http://www.eco-mansion.jp>

