



耐震、断熱、住みやすさを
すべて満たして

築60年の長屋が再生!

※クロス施工前の写真です

かつては1階が店舗、2、3階がお住まいだった築60年の長屋。長屋ならではの細長い形、7坪という限られた空間を、今の暮らしに合わせて住みやすくフルスケルトンリフォームしました。もちろん耐震・断熱もバッチリです。

★ 東京都文京区・F様邸

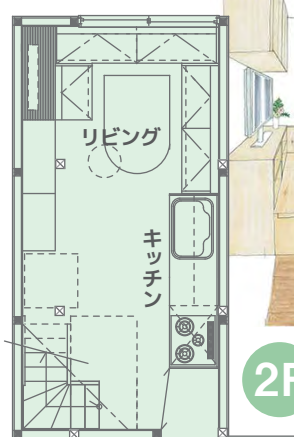
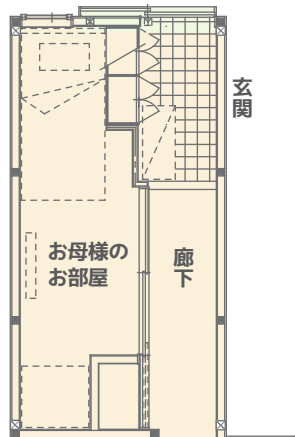
築60年／7坪／木造3階建て住宅(長屋)／スケルトンリフォーム

リフォームプラン

Reform Plan

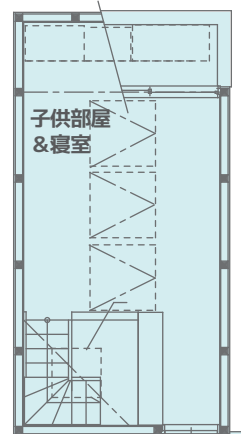


お母様のお部屋



★F様が好きなハワイアンテイストのインテリア。

2F キッチン、リビング
フリースペース



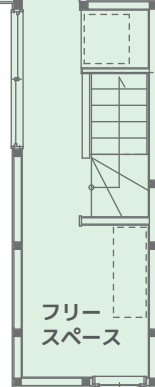
お母様のお部屋
水まわり

1F



トイレ
洗面

★お隣と壁を共有しているので
防音対策もしっかり行います。



フリ
ース
ペ
ース



子供部屋 & 寝室、バルコニー

3F

★ 1階・お母様のお部屋

昼間はスペースをゆったり使い、夜には半透明の引き戸を閉めてお休みになれます。コルクタイルの床も快適です。



☀️ 昼間は引き戸を開けて



🌙 夜は引き戸を閉めて

★ 2階・フリースペース

デスクを造作して、お子様が宿題をしたり、奥様がパソコンをしたりと、家族が自由に使えるスペースにしました。



インターネット環境も完備



シーリングファンがステキです

★ 2階・リビング

椅子は省スペースなベンチに。たっぷりの壁面収納も、しまうものに合わせて造作しました。

★ 3階・子供部屋 & 寝室

お子様の遊び場としても使える寝室。階段上には天窗を設けました。床は無垢のパイン材。明るくナチュラルな空間です。



こちらにもシーリングファン



天窗から光が差し込みます

アイデア収納がいっぱい！

storages

限られたスペースで快適に暮らすため、お持ちの物にあわせて、たくさんのアイデア収納を設けました。



小さな引出し収納




可動式ハンガーパイプ



壁面いっぱい収納



2段の階段収納



ベンチ下の収納



天井までのオープン棚

こちらの事例は、ホームページでさらに詳しくご覧いただけます。 http://example.eco-inc.co.jp/2009/06/post_70.php